

SLAĎOVÁNÍ VZDĚLÁVACÍ NABÍDKY S POTŘEBAMI TRHU PRÁCE

PILOTNÍ INFORMAČNÍ PRODUKT PRO POTŘEBY SEKTOROVÝCH RAD

ANALÝZA VZDĚLÁVACÍHO OBORU „LESNÍ VÝROBA, LESNICKÉ PRÁCE“

- Zakázka:** Zajištění koncepčního řešení v oblasti sladění vzdělávací nabídky s potřebami trhu práce, monitoringu dalšího vzdělávání včetně pilotního ověřování a realizace vybraných aktivit v těchto oblastech
- Projekt:** Koncept
- Dodavatel:** Národní vzdělávací fond, o.p.s.
úsek: Národní observatoř zaměstnanosti a vzdělávání
- Realizační tým:** Věra Czesaná – vedoucí realizačního týmu
Jiří Braňka, Zdeňka Matoušková, Marta Salavová, Martin Bakule

P1 - Finální verze produktu

30. 3. 2012

Projekt	Koncept
Zakázka	Zajištění koncepčního řešení v oblasti sladění vzdělávací nabídky s potřebami trhu práce, monitoringu dalšího vzdělávání včetně pilotního ověřování a realizace vybraných aktivit v těchto oblastech
Zadavatel	NÚV
Aktivita	2 C - Zpracování a ověření informačních produktů pro dvě skupiny odběratelů
Etapa plnění	Finální verze produktu

ÚVOD

Cílem tohoto informačního produktu je poskytnout uživatelům – sektorovým radám (SR) a jejím jednotlivým členům – informace o současném a očekávaném vývoji v dostupnosti osob, které disponují odpovídající kvalifikací, která je rozhodující pro rozvoj daného sektoru. Tento informační produkt bude využíván jako podklad pro uzavírání sektorových dohod. Analýza oboru zahrnuje jak informace o tomto oboru (vývoj počtu absolventů, počet studentů v jednotlivých ročnících tohoto oboru, projekce počtu absolventů do roku 2015), tak informace o profesích, pro které je daný vzdělávací obor nejvhodnější.

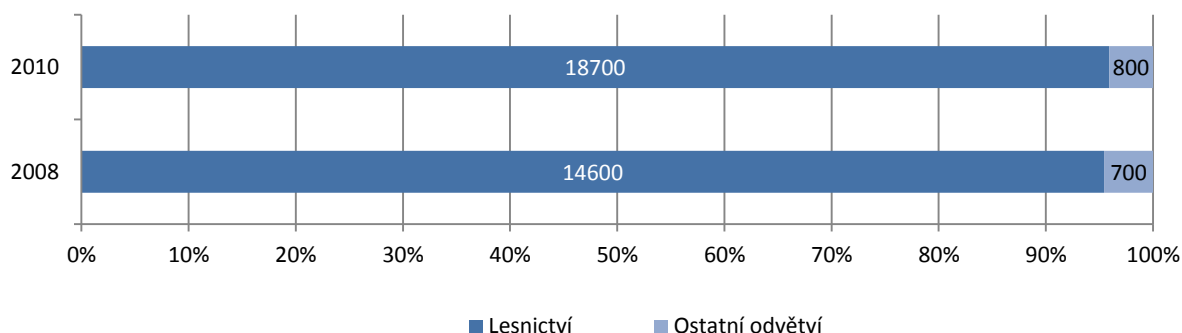
Informace o profesích zahrnují vývoj počtu zaměstnanců, mediánovou mzdu a její porovnání s kvalifikačně podobně náročnými profesemi, míru nezaměstnanosti, věkovou strukturu a podobně. Tyto informace jsou určitými indikátory atraktivity profesí (nebo profesních skupin) pro absolventy škol a pomáhají identifikovat riziko, zda absolventi po vystudování příslušného oboru budou mít zájem najít uplatnění v těchto profesích či profesních skupinách.

Vyhodnocení této atraktivity, stejně jako rizik a příležitostí pro vzdělávací obor je zpracováno formou krátkého analytického textu. Všechny informace jsou zpracovány na národní úrovni, v některých případech (struktura zaměstnanosti, vývoj absolventů) jsou k dispozici i regionální data.

ANALÝZA VZDĚLÁVACÍHO OBORU

Název oboru vzdělání	Lesní výroba, lesnické práce																					
Kód oboru vzdělání (KKOV)	41-56-E 41-56-H																					
Stupeň oboru vzdělání	Střední vzdělání s výučním listem																					
Klíčové profese (typové pozice), pro které je optimální tento obor vzdělání																						
Název	KZAM	CZ-ISCO																				
Kvalifikovaní pracovníci v lesnictví	6141, 6142	6210																				
Situace na trhu práce a vývoj počtu absolventů																						
<p style="text-align: center;">Vývoj počtu absolventů oboru (2007-2010)</p> <table border="1"> <thead> <tr> <th>Rok</th> <th>Počet absolventů</th> </tr> </thead> <tbody> <tr> <td>2007</td> <td>218</td> </tr> <tr> <td>2008</td> <td>176</td> </tr> <tr> <td>2009</td> <td>157</td> </tr> <tr> <td>2010</td> <td>144</td> </tr> </tbody> </table> <p style="text-align: center;">Vývoj počtu pracovníků v klíčových profesích (2007-2010)</p> <table border="1"> <thead> <tr> <th>Rok</th> <th>Počet pracovníků</th> </tr> </thead> <tbody> <tr> <td>2007</td> <td>15255</td> </tr> <tr> <td>2008</td> <td>15344</td> </tr> <tr> <td>2009</td> <td>15704</td> </tr> <tr> <td>2010</td> <td>19530</td> </tr> </tbody> </table> <p>Komentář: Obor lesnické práce absolvovalo v roce 2010 poprvé méně než 150 studentů; oproti roku 2007 jde o snížení přibližně o 30 %. Naopak zaměstnanost v lesnických profesích v téměř roce stoupla na téměř 20 tisíc osob.</p>			Rok	Počet absolventů	2007	218	2008	176	2009	157	2010	144	Rok	Počet pracovníků	2007	15255	2008	15344	2009	15704	2010	19530
Rok	Počet absolventů																					
2007	218																					
2008	176																					
2009	157																					
2010	144																					
Rok	Počet pracovníků																					
2007	15255																					
2008	15344																					
2009	15704																					
2010	19530																					

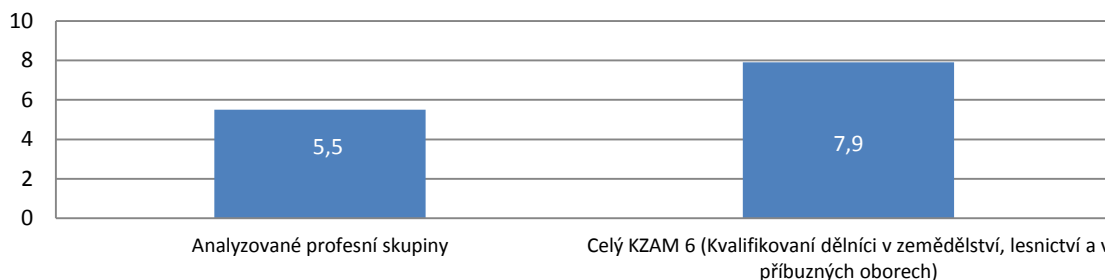
Zaměstnanost podle odvětví



Komentář: Přímou v odvětví lesnictví pracuje přes 95 % příslušníků této profesní skupiny.

Situace na trhu práce pro klíčové profesní skupiny

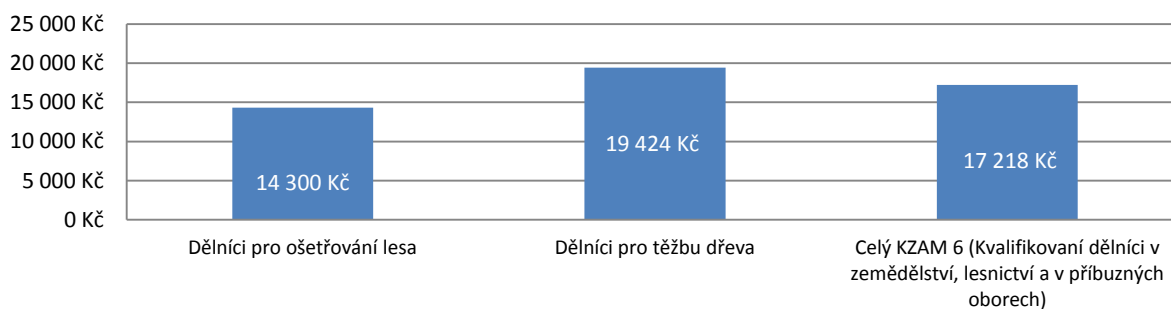
Srovnání - míra nezaměstnanosti v % (2010)



Komentář: Uplatnitelnost vybraných profesí na trhu práce je velmi dobrá a to jak ve srovnání s průměrem ekonomiky, tak s kvalifikačně příbuznými profesemi.

Mzdová atraktivita

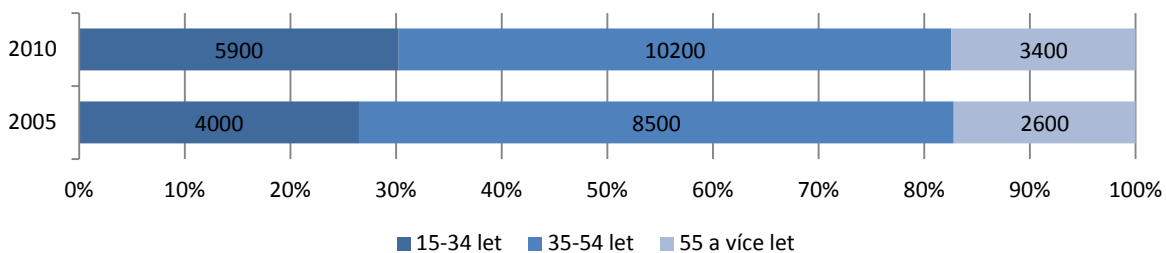
Srovnání - mediánová mzda v Kč (2010)



Komentář: Mzdové ohodnocení je v případě profesí v lesnictví značně diferencované; nejlépe placenou činností je těžba dřeva, i zde se však jedná o plat nižší, než je mediánová mzda v celé české ekonomice.

Věková struktura

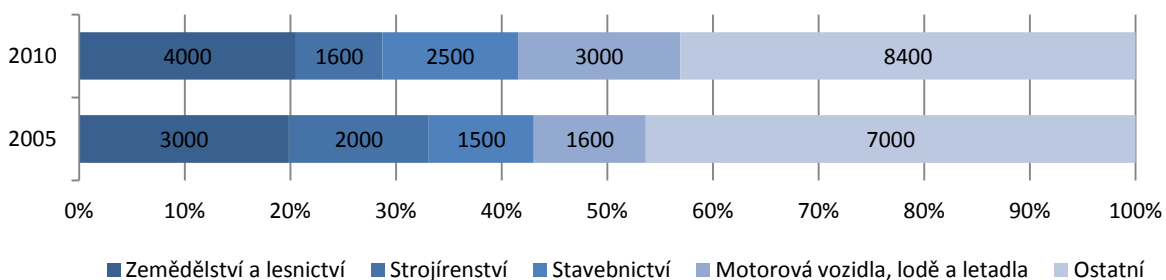
Vývoj věkové struktury 2005-2010



Komentář: U vybraných profesí nedochází k výrazným změnám ve věkové struktuře. Důležité je, že s postupem času podíl mladých lidí neklesá a podíl starších pracovníků neroste.

Vzdělanostní struktura

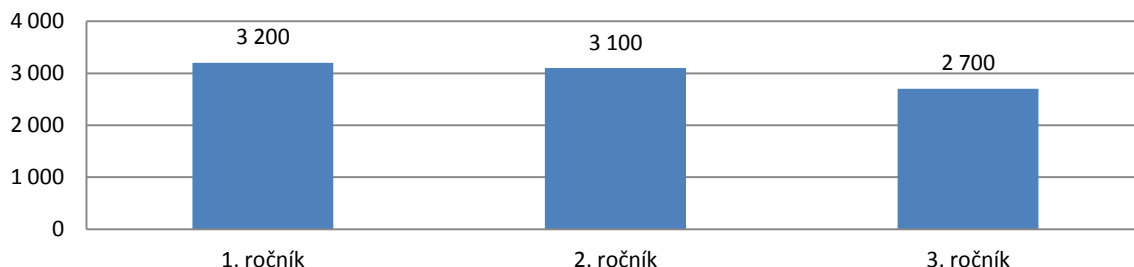
Vývoj vzdělanostní struktury (obor vzdělání) 2005-2010



Komentář: Z hlediska vzdělanostní struktury představuje analyzovaná profesní skupina poměrně pestrou směs. Nejvhodnější skupina oborů vzdělání má však podíl pouze 20 %.

Počet studentů v jednotlivých ročnících učebního oboru

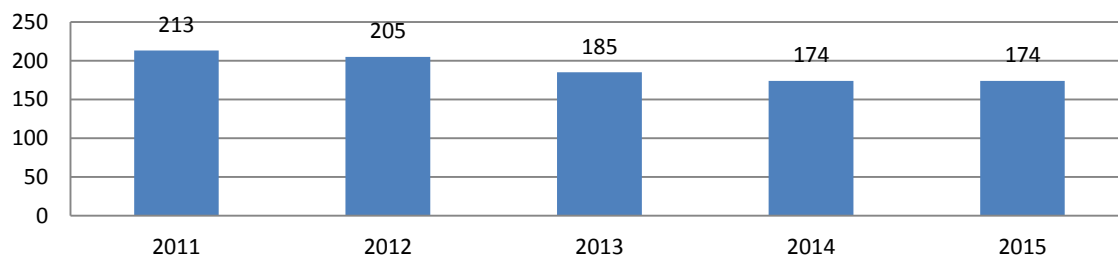
Počet studentů v jednotlivých ročnících v roce 2010/2011 (KKOV 41 - Zemědělství, lesnictví, obory s výučním listem)



Komentář: Počet studentů v jednotlivých ročnících pro zemědělské učební obory s výučním listem paradoxně stále roste – v prvním ročníku je nyní o 18 % více studentů, než v ročníku třetím.

Projekce absolventů nejhodnějšího studijního oboru do roku 2015

Projekce počtu absolventů oboru lesní výroba, lesnické práce (2011-2015)



Komentář: Dosavadní růst zájmu o studium tohoto oboru povede ke krátkodobému nárůstu počtu absolventů, v dalších letech však převáží demografické faktory a dojde znovu k poklesu.

Hodnocení atraktivity profese a vzdělávacího oboru

Vzdělávací obor je vhodný pro uplatnění v několika profesích v lesnictví. Vzhledem k nižšímu mzdovému ohodnocení však tyto obory nejsou tak atraktivní pro studenty a ti, kteří je dokončí, často hledají uplatnění jinde. Důsledkem toho je, že jen naprostá menšina zaměstnaných v těchto profesích absolvovala optimální obor vzdělání. Důsledkem nižší atraktivity a zájmu o uplatnění je i nižší míra nezaměstnanosti, která zaměstnavatelům při obsazování volných míst bude působit problémy.

Regionální data

Jen ve třech krajích ČR je tato profesní skupina zaměstnána výrazněji: na prvním místě je Jihočeský kraj, na druhém Moravskoslezský a na třetím Zlínský kraj. V ostatních krajích je v průměru zaměstnáno méně než 1500 osob.

Kraj	Zaměstnanost 2010	Změna zaměstnanosti 2005-2010
Jihočeský kraj	2900	Trend nelze spolehlivě spočítat
Moravskoslezský kraj	2000	Trend nelze spolehlivě spočítat
Zlínský kraj	1900	Trend nelze spolehlivě spočítat